

# Organdonasjon og transplantasjon

## 2. Kvartal 2026

Aktivitetstall ATX,

Seksjon for koordinering av organdonasjon og transplantasjon

1. april – 30. juni 2026

Tallene i denne rapporten er basert på henvisninger av mulige donorer til transplantasjonskoordinatorene på Oslo Universitetssykehus, Rikshospitalet

# Meldte mulige- og realiserte donorer 2.kvartal 2026

Pr 30. juni har det vært 228 henvist mulige donorer. Av disse ble 122 akseptert som potensiell donor og 52 ble realisert (DBD 48 og cDCD 4)

(PMP 9.23)

Tilsvarende tall i samme periode i 2025  
244 henviste mulige donorer  
65 realiserte (DBD 60 og cDCD 5)

## Avslag

Av de 122 aksepterte potensielle donorene har 21,3 % av pårørende sagt nei til organdonasjon på avdødes eller egne vegne.

## Transplanterte organer

Det er transplantert 198 organer til 193 pasienter

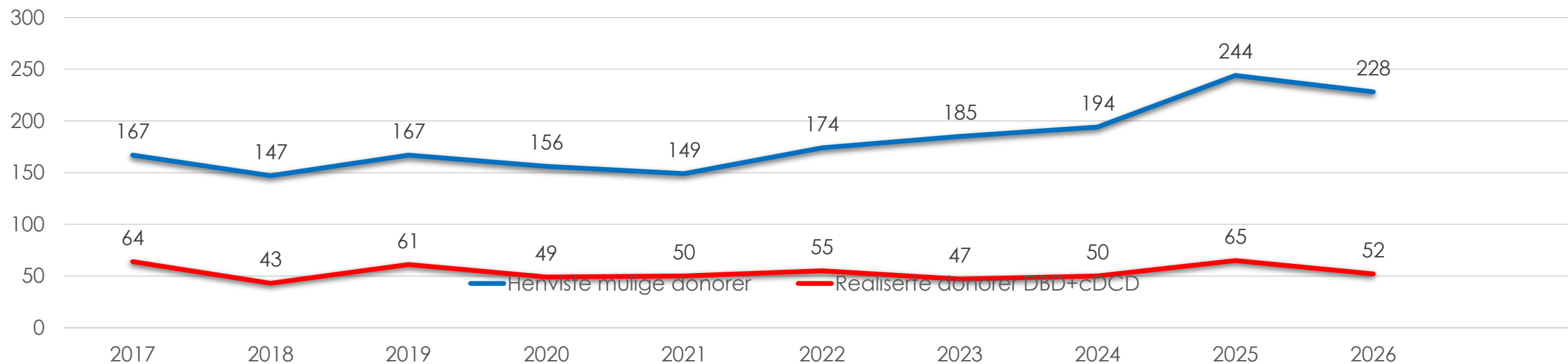
Tilsvarende tall i samme periode i 2025:

250 organer transplantert til 224 pasienter.

# Organdonasjon 1. januar – 30. juni 2026

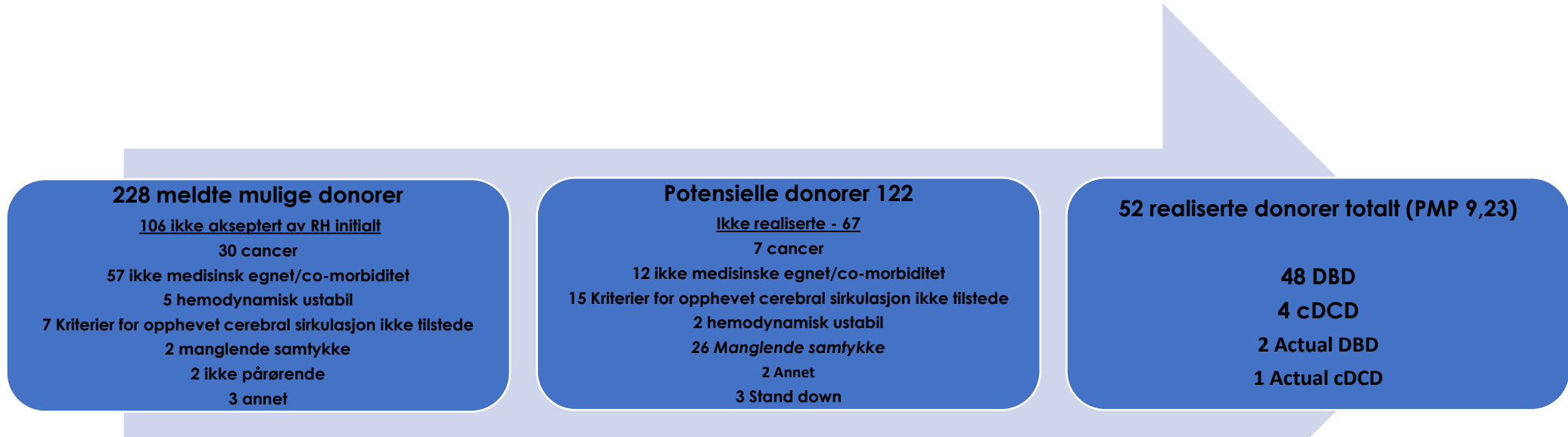
til sammenligning tall fra 2017 - 2025

	2017	2018	2019	2020	2021	2022	2023	2024	2025	2026	
Henviste mulige donorer	167	147	167	156	149	174	185	194	244	<b>228</b>	Realiserte donorer: 52 DBD + cDCD
Realiserte donasjoner DBD	60	43	61	49	50	53	41	42	60	<b>48</b>	
Realiserte donasjoner cDCD	4	0	0	0	0	2	6	8	5	<b>4</b>	
Multiorgangiver	52 85 %	36 84 %	26 93 %	37 75 %	42 84 %	49 89 %	37 79 %	44 88 %	51 78 %	<b>43 82.7 %</b>	



# Hva skjer på veien fra 228 henvisninger til 52 realiserte donorer?

2. kvartal 2026, 1.januar til 30. juni



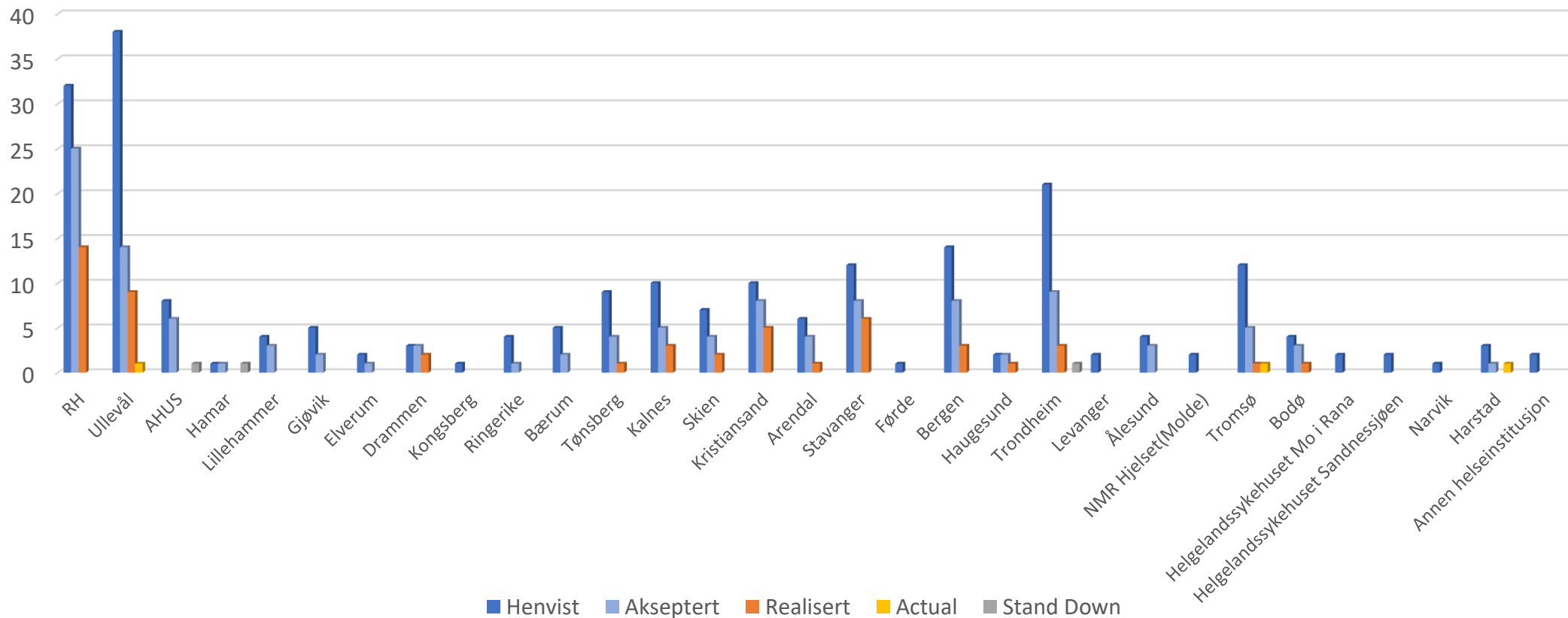
Actual donor: operativt snitt er foretatt med hensikt om organuttak for transplantasjon, ingen organer transplantert.

Stand down: Tidsgrense ved cDCD overskredet, ingen organer tatt ut.

# Henviste, aksepterte og realiserte donorer per sykehus

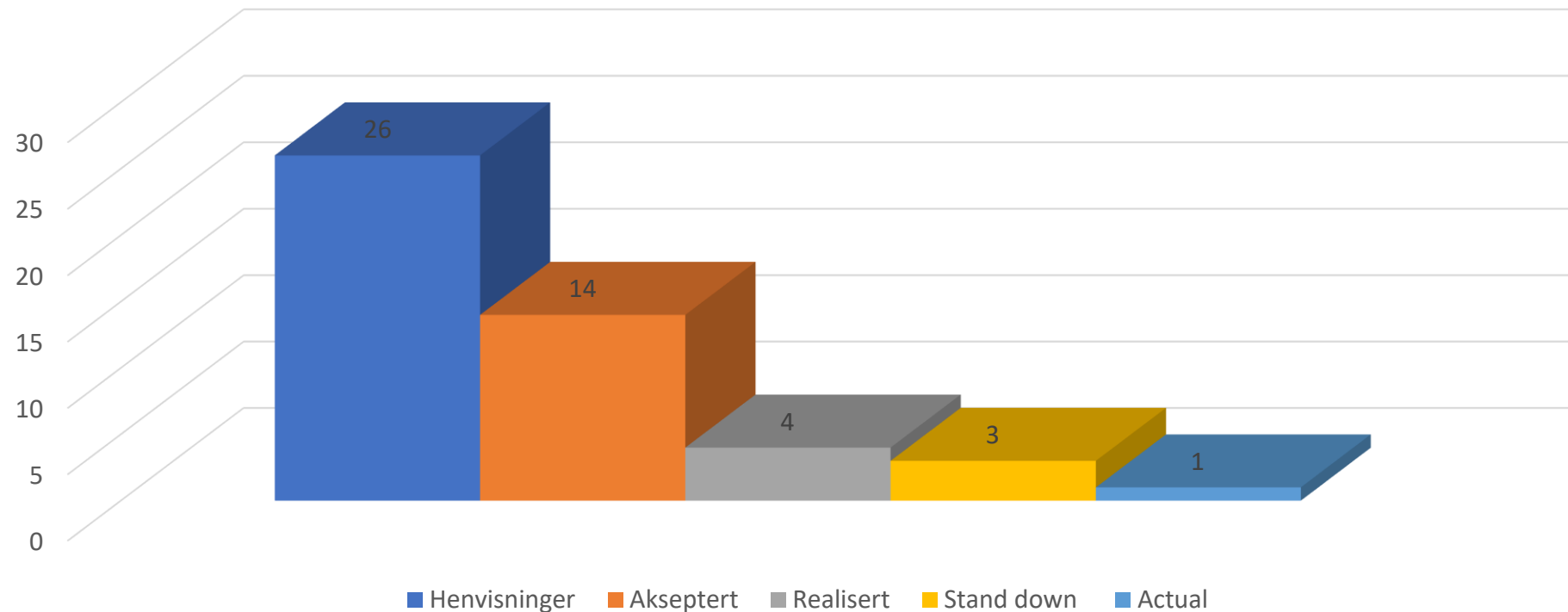
## 2. kvartal 2026

1. januar – 30. juni 2026



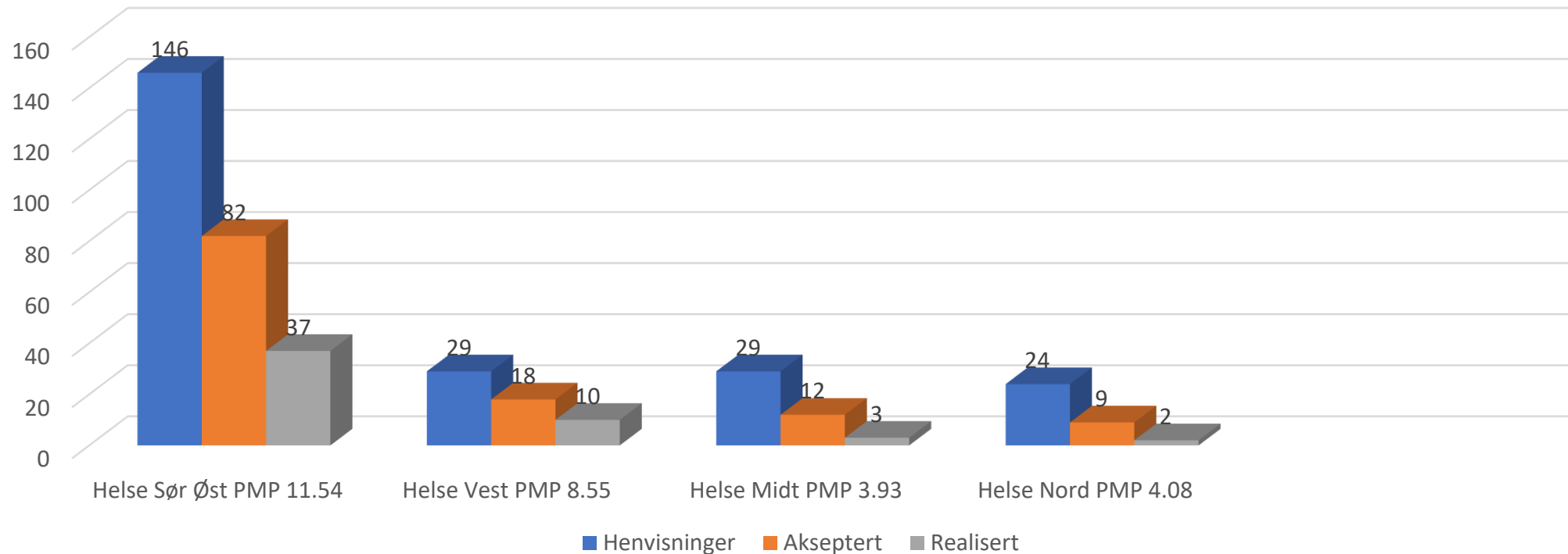
# cDCD 2. kvartal 2026

Alle potensielle donorer blir vurdert med tanke på cDCD, dersom kriterier for opphørt cerebral sirkulasjon ikke er tilstede

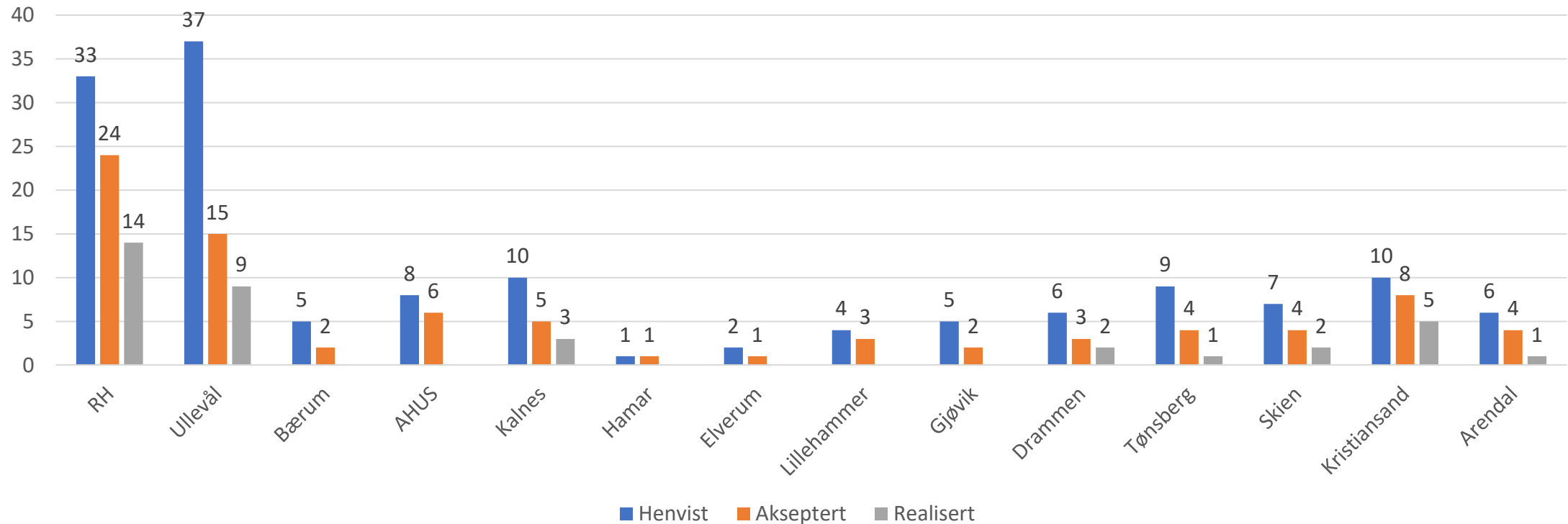


# Meldte og realiserte donorer per helseregion

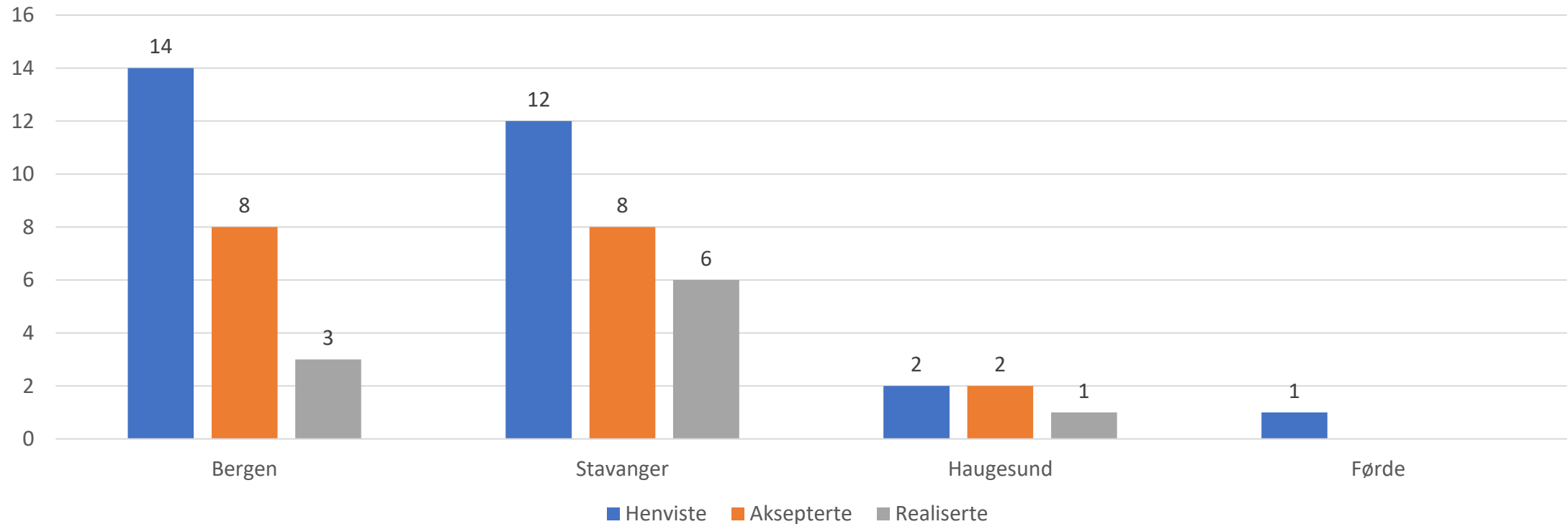
2. kvartal 2026 (nasjonal PMP 9.23)



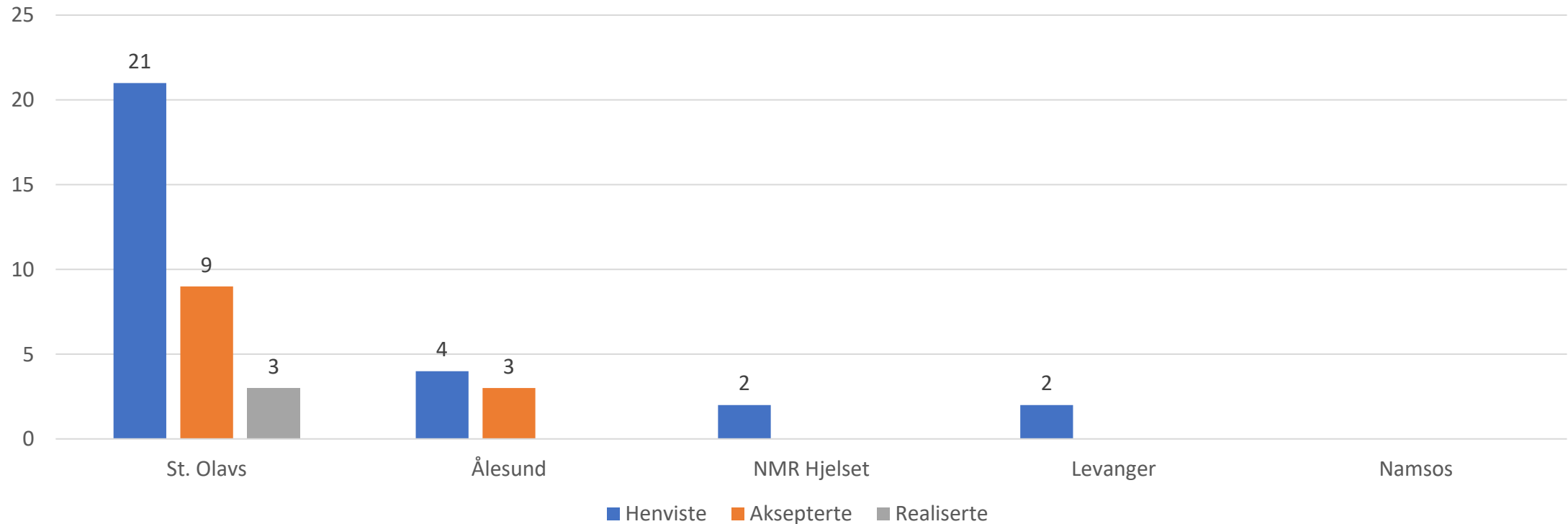
# Meldte og realiserte donorer Helse Sør-Øst 2. kvartal 2026 (PMP 11.52)



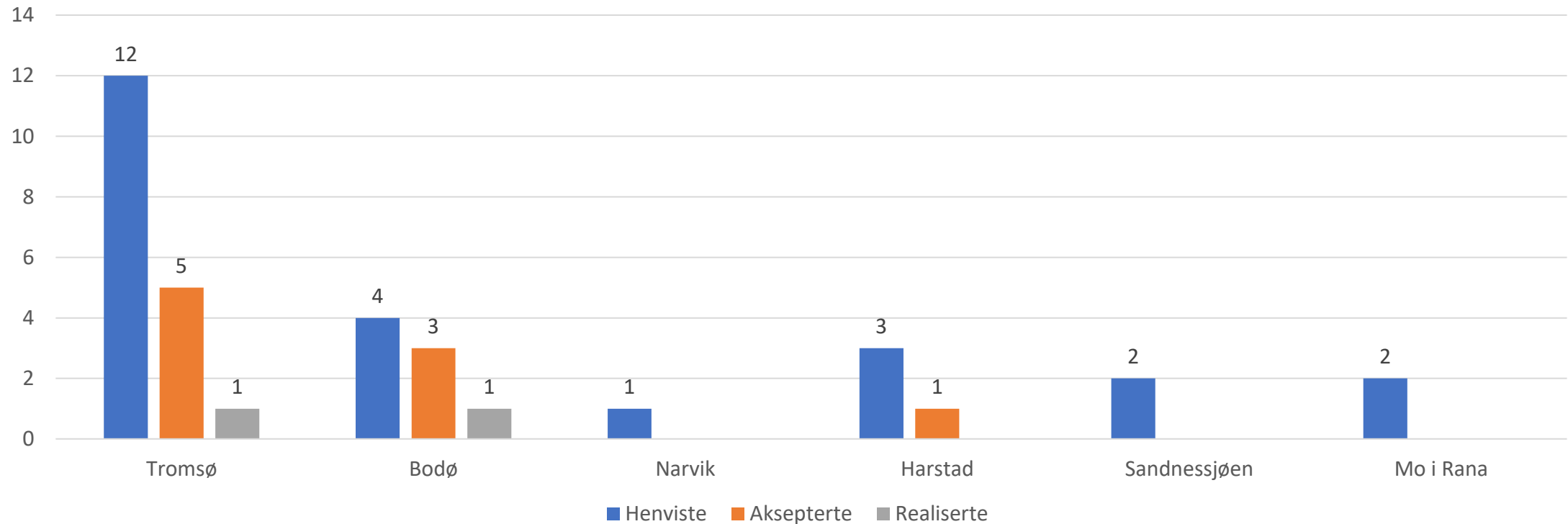
# Meldte og realiserte donorer Helse Vest 2. kvartal 2026 (PMP 8.55)



# Melde og realiserte donorer Helse Midt 2. kvartal 2026 (PMP 3.93)

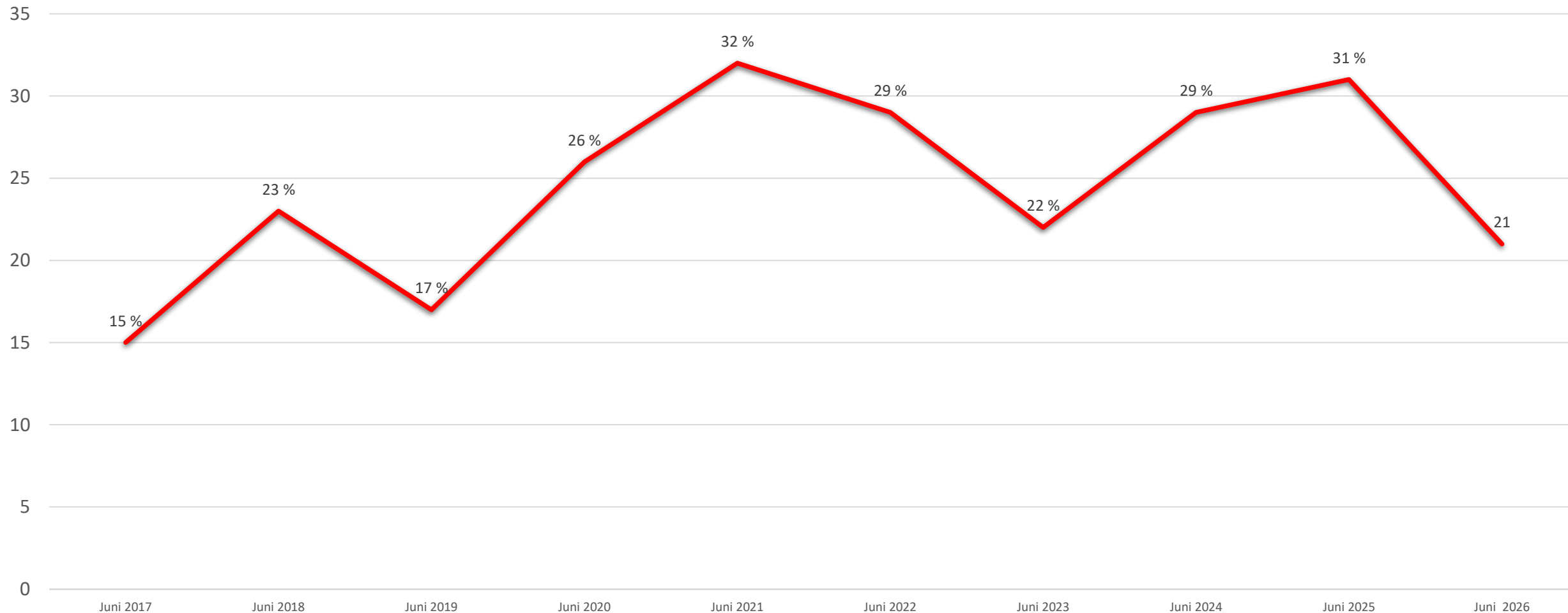


# Meldte og realiserte donorer Helse Nord 2. kvartal 2026 (PMP 4.08)



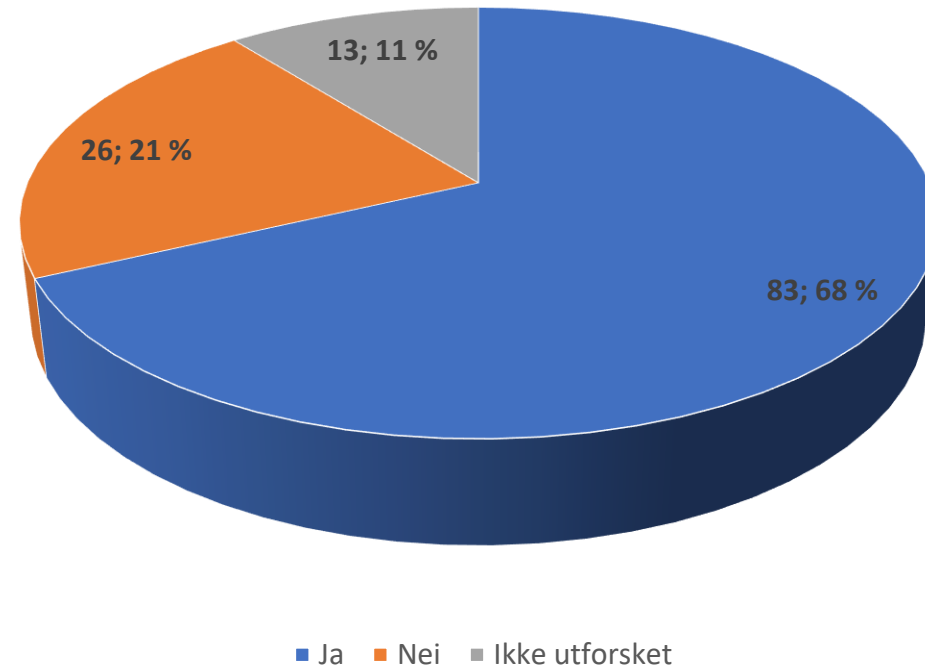
# Avslagsprosent pr 30. juni 2026

til sammenligning tall fra 2. kvartal 2017 - 2025



# Holdning til organdonasjon basert på alle aksepterte potensielle donorer (n= 121 )

I rapporter fra tidligere år har samtykkeprosenten vært regnet ut fra henvisninger der pårørende er spurt

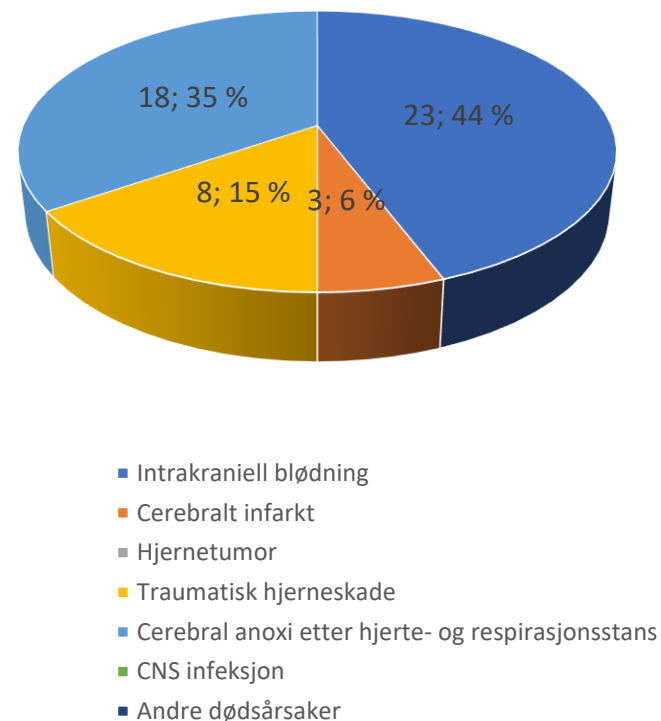


# Dødsårsaker realiserte donorer

1. januar – 30. juni 2026

Til sammenligning tall fra 2. kvartal 2025

	2025	2026
Intrakraniell blødning	29	23
Cerebralt infarkt	3	3
Hjernetumor	0	0
Traumatisk hjerneskade	15	8
Cerebral anoxi etter hjerte- og respirasjonsstans	17	18
CNS infeksjon	1	0
Andre dødsårsaker	0	0

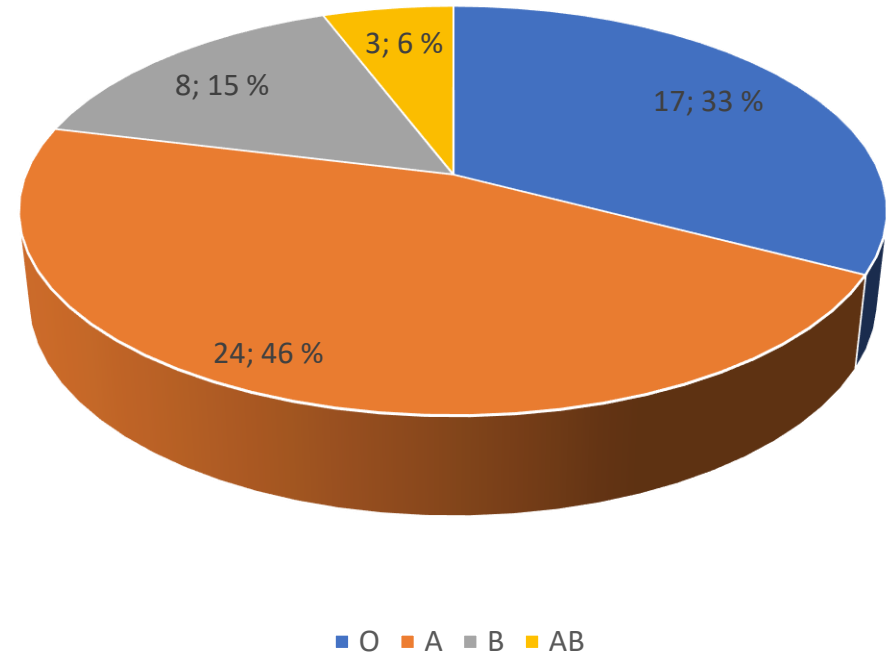


# Blodtype realiserte donorer

## 2. kvartal 2026

Til sammenligning tall fra 2. kvartal 2025

	O	A	B	AB
2026	17	24	8	3
2025	32	25	6	2

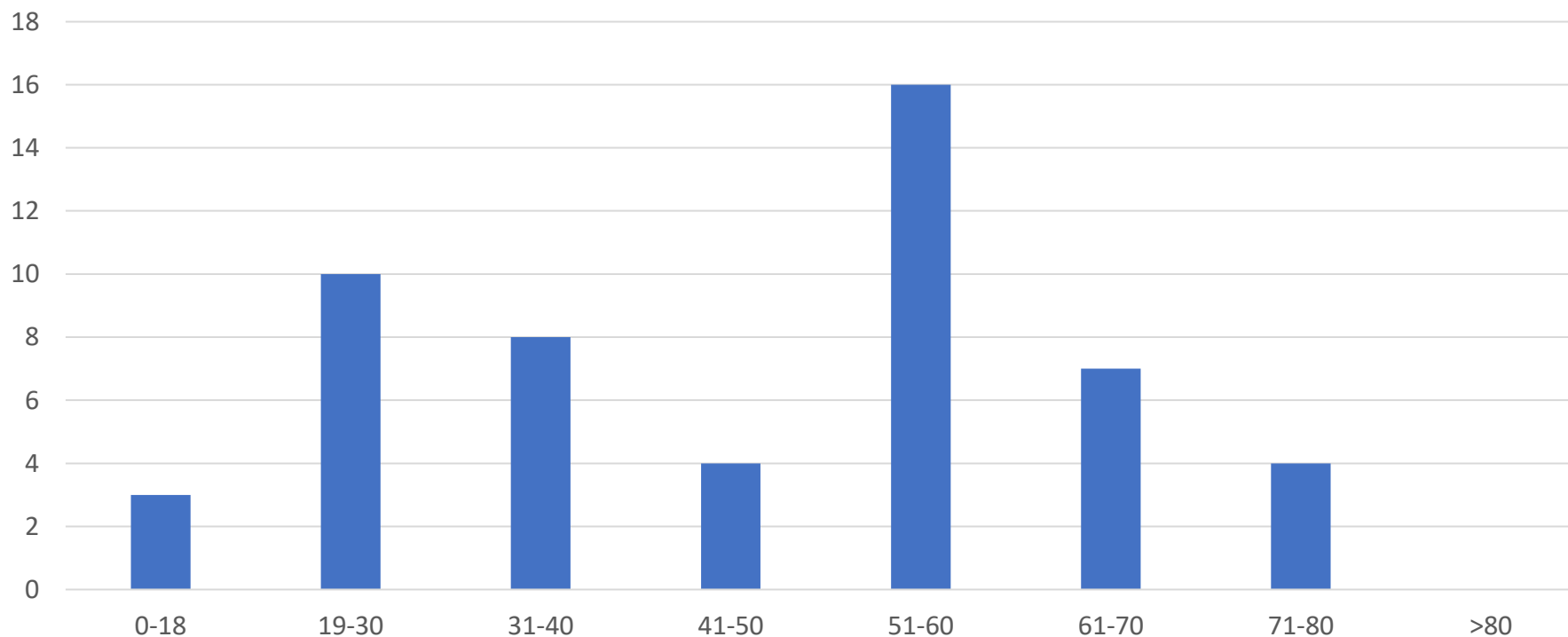


# Realiserte donorer - gjennomsnitt- og median alder 1.januar – 30. juni 2026

til sammenligning tall fra 2025

2025	2026
Gjennomsnittsalder 59 år Median alder 62 år	Gjennomsnittsalder 47 år Median alder 53 år

Aldersfordeling realiserte donorer 2. kvartal 2026



# Transplantasjoner 1.januar – 31. juni 2026

til sammenligning tall fra 2017 - 2025

	2017 2.kv	2018 2.kv	2019 2.kv	2020 2.kv	2021 2.kv	2022 2.kv	2023 2.kv	2024 2. kv	2025 2. kv	2026 2. kv
Hjerte	15	14	17	21	15	20	16	12	14	<b>12</b>
Hjerte-Lunge	0	0	0	0	0	0	0	0	0	<b>0</b>
Dobbel lunge	18	14	15	16	14	15	13	11	19	<b>19</b>
Hjerte-Nyre							1	1	1	<b>1</b>
Lever DD	51	42	52	42	52	48	42	37	52	<b>36</b>
Lever LD	0	0	0	0	0	0	1	2	1	<b>0</b>
Lever-Nyre	1	1	2	2	1	1	1	1	1	<b>0</b>
Nyre DD	95	71	101	81	80	95	80	89	95	<b>81</b>
Nyre LD	42	44	43	28	41	18	20	35	33	<b>41</b>
Nyre-Pancreas	6	3	0	3	3	0	2	2	5	<b>4</b>
Pancreas	7	4	1	1	1	0	1	1	1	<b>0</b>
Øy-celler	7	4	1	1	1	0	0	0	1	<b>0</b>
<b>Hjertes totalt</b>	<b>15</b>	<b>14</b>	<b>17</b>	<b>21</b>	<b>15</b>	<b>20</b>	<b>17</b>	<b>13</b>	<b>15</b>	<b>12</b>
<b>Nyrer totalt</b>	<b>144</b>	<b>119</b>	<b>146</b>	<b>114</b>	<b>125</b>	<b>114</b>	<b>103</b>	<b>128</b>	<b>135</b>	<b>127</b>
<b>Lever totalt</b>	<b>53</b>	<b>43</b>	<b>54</b>	<b>44</b>	<b>53</b>	<b>49</b>	<b>44</b>	<b>40</b>	<b>54</b>	<b>36</b>
<b>Lunger totalt</b>	<b>19</b>	<b>14</b>	<b>15</b>	<b>16</b>	<b>14</b>	<b>15</b>	<b>13</b>	<b>11</b>	<b>19</b>	<b>19</b>
<b>Pancreas totalt</b>	<b>13</b>	<b>5</b>	<b>7</b>	<b>3</b>	<b>4</b>	<b>0</b>	<b>2</b>	<b>3</b>	<b>6</b>	<b>4</b>

# Antall pasienter på venteliste per 30. juni 2026

til sammenligning tall fra 2017 - 2025

På de ulike ventelistene vil det til enhver tid være pasienter som er midlertidig utmeldt av medisinske årsaker mm. Tallene i parentes representerer de midlertidig utmeldte.

	2017 2.kv	2018 2.kv	2019 2.kv	2020 2.kv	2021 2.kv	2022 2.kv	2023 2.kv	2024 2. kv	2025 2. kv	2026 2. kv
Hjerte	15	18	12	6	8	10 (4)	12 (1)	10 (1)	4 (0)	7 (1)
Hjerte-Lunge	0	0	0	0	0	0	0	0	0	0
Dobbel lunge	40	46	36	35	28	32 (5)	29 (4)	21 (3)	9 (2)	13
Singel lunge	0	0	0	0	0	0	1	0	0	0
Lever	22	33	28	24	24	37 (2)	47 (3)	25 (3)	28 (2)	40 (3)
Lever-nyre										2
Nyre	336	363	369	416	438	373 (174)	356 (150)	365 (154)	386 (130)	422 (144)
Nyre -Pancreas	7	6	9	4	2	5 (1)	0 (3)	4 (1)	2 (0)	3 (1)
Pancreas	18	19	13	13	7	6 (2)	4 (3)	3 (2)	1 (1)	0 (1)
Øy-celler					2	1 (1)	1	1	1	0
Nyrer totalt	337	369	378	420	443	555	509	524	516	566

# Import og eksport av organer

## 2. kvartal 2026 1. januar - 30. juni 2026

Import	Årsak						
	Totalt	Obligasjoner	Tilbakebetaling	Organ offer	Urgent Call	Kind Request	MV + Pediatric liver WL
Hjerte	2			1	1		
Hjerte-lunge							
Dobbel lunge	3			2	1		
Lever	8		4		3	1	
Pancreas							
Pancreas øyceller							
Nyrer	8	4	3	1			

Eksport	Årsak								
	Totalt	Obligasjoner	Tilbakebetaling	Ikke egen resipient	Urgent Call	Kind Request	MV + Pediatric liver WL	Sendt med pancreas	Forskning
Hjerte	14			12	2				
Hjerte-lunge									
Dobbel lunge	3			3					
Lever	10		3	2	1	1	3		
Pancreas	8			2			1		5
Pancreas øyceller									
Nyrer	18	12	4					2	
Hjerte homograft	7								

# Scandiatransplant



## Organdonasjon – aktivitet innen Scandiatransplant 1.januar – 30. juni 2026

	Danmark	Aarhus	Odense	København	Sverige	Skåne	Göteborg	Uppsala	Stockholm A	Norge	Finland	Island	Estland	Scandiatransplant
DBD	44	12	14	18	71	8	34	18	11	48	67	5	10	245
CDCD	19	4	5	10	41	8	12	8	13	4	18	0		82
<b>Totalt</b>	<b>63</b>													<b>327</b>
PMP	10.25				10.56					9.23	15.04	12.68	7.35	10.98

