

# Organdonasjon og transplantasjon

Aktivitetstall 1. kvartal 2026

01.01.2026 – 31.03.2026

Tallene i denne rapporten er basert på henvisninger av mulige donorer til transplantasjonskoordinatorene på Oslo Universitetssykehus, Rikshospitalet

# Meldte mulige- og realiserte donorer

Pr 31.mars har det vært henvist 124 mulige donorer. Av disse ble 67 akseptert som potensiell donor og 29 ble realisert (DBD 27 og cDCD 2)

PMP 5.15

Tilsvarende tall i samme periode i 2025  
103 henviste mulige donorer  
30 realiserte (DBD 26 og cDCD 4)

## Avslag

Av de 67 aksepterte potensielle donorene har 22 % av pårørende sagt nei til organdonasjon på avdødes eller egne vegne.

## Transplanterte organer

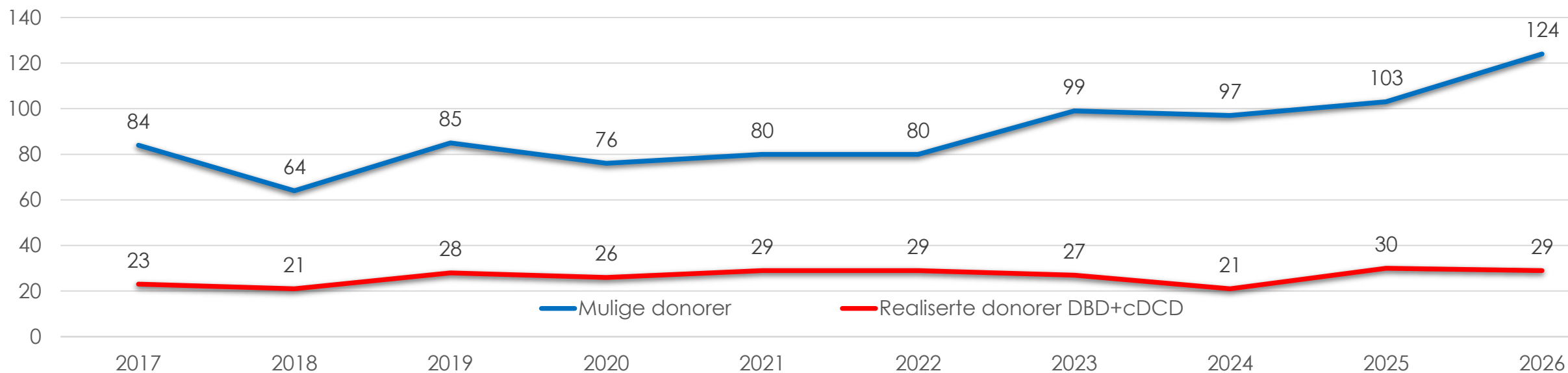
Det er transplantert 112 organer til 107 pasienter

Tilsvarende tall i samme periode i 2025:  
99 organer transplantert til 94 pasienter.

# Organdonasjon 1.januar – 31.mars 2026

til sammenligning tall fra 2017 - 2025

|                            | 2017       | 2018       | 2019       | 2020       | 2021       | 2022       | 2023       | 2024       | 2025       | 2026                     |   |
|----------------------------|------------|------------|------------|------------|------------|------------|------------|------------|------------|--------------------------|---|
| Meldte mulige donorer      | 84         | 64         | 85         | 76         | 80         | 80         | 99         | 97         | 103        | <b>124</b>               |   |
| Realiserte donasjoner DBD  | 23         | 21         | 28         | 26         | 29         | 29         | 24         | 18         | 26         | <b>27</b>                | Realiserte donorer<br>DBD + cDCD<br><b>29</b> |
| Realiserte donasjoner cDCD | 1          | 0          | 0          | 0          | 0          | 0          | 3          | 3          | 4          | <b>2</b>                 |   |
| Multiorgangiver            | 21<br>91 % | 16<br>76 % | 26<br>93 % | 19<br>73 % | 23<br>79 % | 27<br>93 % | 22<br>81 % | 18<br>86 % | 21<br>70 % | <b>25</b><br><b>86 %</b> |   |



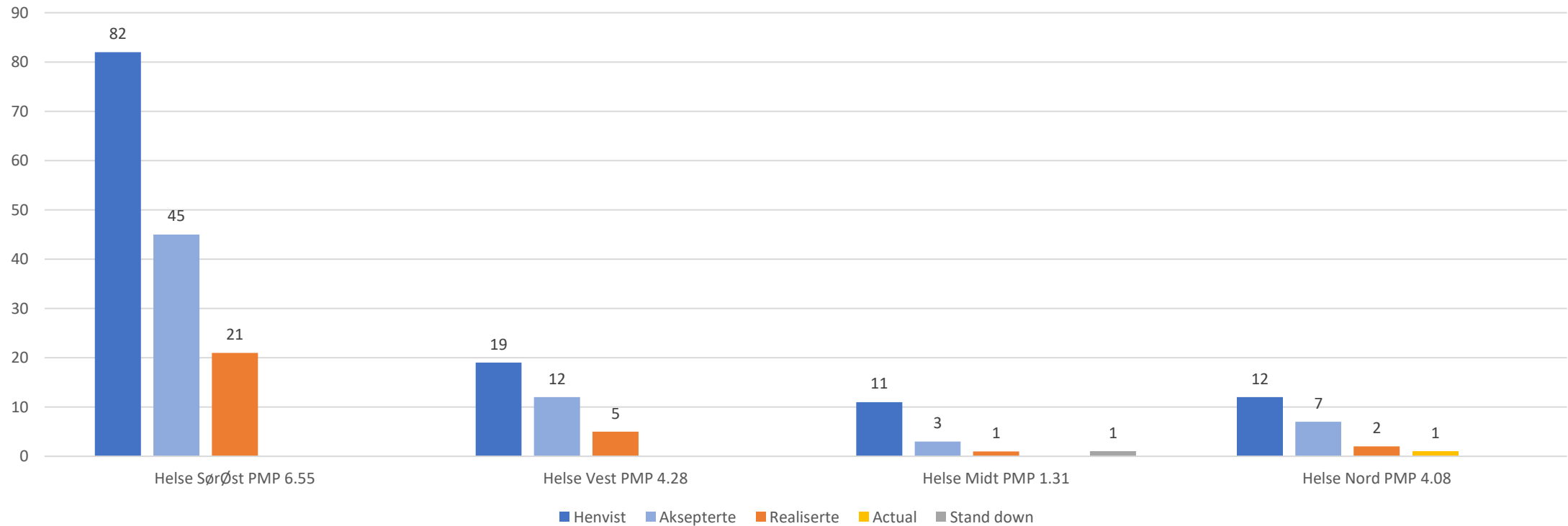
# Hva skjer på veien fra 124 henvisninger til 29 realiserte donorer?

1.januar til 31.mars 2026



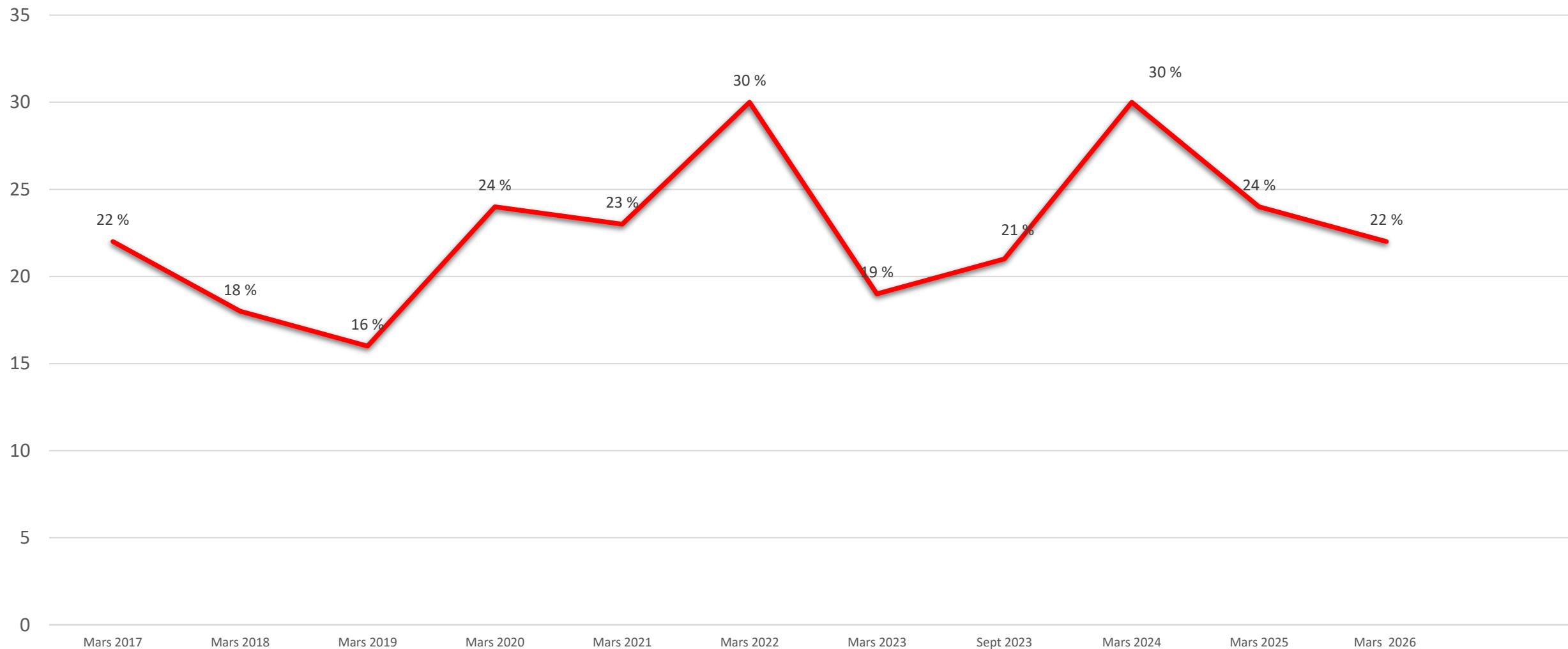
# Meldte og realiserte donorer per helseregion

1. kvartal 2026 (nasjonal PMP 5.15)



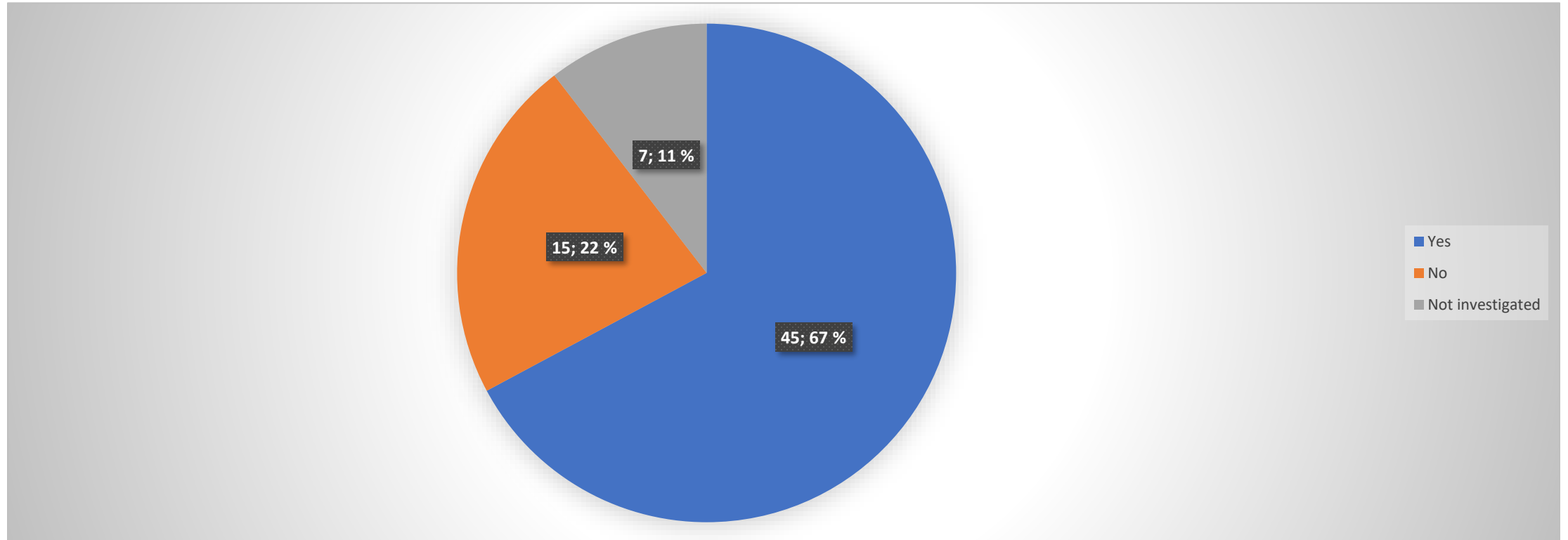
# Avslagsprosent pr 31.mars 2026

til sammenligning tall fra 2017 - 2025



# Holdning til organdonasjon basert på alle aksepterte potensielle donorer (n=67)

I rapporter fra tidligere år har samtykkeprosenten vært regnet ut fra henvisninger der pårørende er spurt



# Transplantasjoner 1.januar – 31.mars 2026

til sammenligning tall fra 2017 - 2025

|                | 2017<br>1.kv | 2018<br>1.kv | 2019<br>1.kv | 2020<br>1.kv | 2021<br>1.kv | 2022<br>1.kv | 2023<br>1.kv | 2024<br>1. kv | 2025<br>1. kv | <b>2026<br/>1. kv.</b> |
|----------------|--------------|--------------|--------------|--------------|--------------|--------------|--------------|---------------|---------------|------------------------|
| Hjerte         | 6            | 5            | 9            | 12           | 6            | 13           | 10           | 7             | 6             | <b>5</b>               |
| Hjerte-Lunge   | 0            | 0            | 0            | 0            | 0            | 0            | 0            | 0             | 0             | <b>0</b>               |
| Dobbel lunge   | 12           | 7            | 8            | 7            | 7            | 9            | 7            | 4             | 5             | <b>9</b>               |
| Singel lunge   | 0            | 0            | 0            | 0            | 0            | 0            | 0            | 0             | 0             | <b>0</b>               |
| Hjerte-Nyre    | 0            | 0            | 0            | 0            | 0            | 0            | 0            | 1             | 0             | <b>1</b>               |
| Lever DD       | 21           | 20           | 25           | 20           | 28           | 22           | 27           | 12            | 19            | <b>16</b>              |
| Lever LD       | 0            | 0            | 0            | 0            | 0            | 0            | 1            | 1             | 1             | <b>0</b>               |
| Lever-Nyre     | 0            | 1            | 1            | 0            | 0            | 1            | 0            | 0             | 0             | <b>0</b>               |
| Nyre DD        | 35           | 32           | 49           | 43           | 41           | 51           | 42           | 37            | 40            | <b>42</b>              |
| Nyre LD        | 21           | 21           | 24           | 16           | 19           | 9            | 9            | 14            | 19            | <b>30</b>              |
| Nyre-Pancr.    | 3            | 2            | 0            | 0            | 1            | 0            | 1            | 3             | 2             | <b>4</b>               |
| Pancreas       | 5            | 2            | 4            | 0            | 0            | 0            | 1            | 1             | 0             | <b>0</b>               |
| Øy-celler      | 3            | 1            | 1            | 1            | 0            | 0            | 0            | 0             | 0             | <b>0</b>               |
| Hjerter totalt | 6            | 5            | 9            | 12           | 6            | 13           | 10           | 8             | 6             | <b>6</b>               |
| Nyrer totalt   | 59           | 56           | 74           | 59           | 61           | 61           | 52           | 54            | 61            | <b>77</b>              |
| Lever totalt   | 21           | 21           | 26           | 20           | 28           | 23           | 28           | 13            | 20            | <b>16</b>              |
| Lunger totalt  | 12           | 7            | 8            | 7            | 7            | 9            | 7            | 4             | 5             | <b>9</b>               |
| Pancreas tot.  | 8            | 4            | 4            | 0            | 1            | 0            | 2            | 3             | 2             | <b>4</b>               |

# Antall pasienter på venteliste pr 31.mars 2026

til sammenligning tall fra 2016 - 2025

På de ulike ventelistene vil det til enhver tid være pasienter som er midlertidig utmeldt av medisinske årsaker mm. Tallene i parentes representerer de midlertidig utmeldte.

|                    | 2017<br>1.kv | 2018<br>1.kv | 2019<br>1.kv | 2020<br>1.kv | 2021<br>1.kv | 2022<br>1.kv | 2023<br>1.kv | 2024<br>1. kv | 2025<br>1. kv. | <b>2026<br/>1. kvartal</b> |
|--------------------|--------------|--------------|--------------|--------------|--------------|--------------|--------------|---------------|----------------|----------------------------|
| Hjerte             | 17           | 16           | 7            | 8            | 6            | 11           | 10 (2)       | 8 (2)         | 5 (1)          | <b>4</b>                   |
| Hjerte-Lunge       | 0            | 0            | 0            | 0            | 0            | 0            | 0            | 0             | 0              | <b>0</b>                   |
| Dobbel lunge       | 40           | 42           | 36           | 35           | 34           | 32           | 30 (3)       | 14 (3)        | 16 (1)         | <b>3</b>                   |
| Singel lunge       | 0            | 0            | 0            | 0            | 0            | 0            | 1            | 0             | 0              | <b>0</b>                   |
| Lever              | 24           | 23           | 29           | 28           | 25           | 43           | 43 (2)       | 40 (5)        | 35 (2)         | <b>37 (1)</b>              |
| Nyre               | 348          | 337          | 366          | 380          | 424          | 331          | 337 (179)    | 355 (156)     | 378 (150)      | <b>402 (143)</b>           |
| Nyre -<br>Pancreas | 8            | 4            | 4            | 7            | 4            | 5            | 0 (3)        | 4 (1)         | 3 (1)          | <b>2</b>                   |
| Pancreas           | 14           | 14           | 9            | 13           | 8            | 4            | 6 (1)        | 3 (2)         | 2 (1)          | <b>0 (1)</b>               |
| Øy-celler          | 7            | 8            | 3            | 3            | 0            | 0            | 1 (0)        | 1 (0)         | 1 (1)          | <b>2</b>                   |
| Nyrer totalt       | 356          | 341          | 370          | 387          | 428          | 336          | 519          | 511           | 532            | <b>545</b>                 |

# Scandiatransplant



## Organdonasjon – aktivitet innen Scandiatransplant 1.januar – 31.mars 2026

|                       | Danmark   | Aarhus | Odense | Köbenhavn | Sverige   | Skåne | Göteborg | Uppsala | Stockholm | Norge     | Finland   | Island   | Estland  | Scandiatransplant |
|-----------------------|-----------|--------|--------|-----------|-----------|-------|----------|---------|-----------|-----------|-----------|----------|----------|-------------------|
| DBD                   | 25        | 10     | 7      | 8         | 36        | 3     | 16       | 10      | 7         | 27        | 37        | 0        | 4        | 129               |
| cDCD                  | 11        | 3      | 2      | 6         | 22        | 5     | 6        | 4       | 7         | 2         | 9         | 0        | 0        | 44                |
| <b>Donorer totalt</b> | <b>36</b> |        |        |           | <b>58</b> |       |          |         |           | <b>29</b> | <b>46</b> | <b>0</b> | <b>4</b> | <b>173</b>        |
| PMP/år                | 5,86      |        |        |           | 5,47      |       |          |         |           | 5,15      | 8,13      | 0        | 2,92     | 5,81              |

