



Aktivitetstall

1.januar – 31. desember 2024

# Organdonasjon og transplantasjon

Tallene i denne rapporten baserer seg på det som er henvist av mulige donorer til transplantasjonskoordinatorene på Oslo Universitetssykehus, Rikshospitalet

Tallene i denne rapporten baserer seg på henviste mulige donorer til transplantasjonskoordinatorene på OUS, Rikshospitalet i perioden 1.januar til 31.desember 2024

Pr 31.desember 2024 har det vært meldt 398 mulige donorer. Av disse er 105 realisert (DBD 95+cDCD 10). Dette tilsvarer 18,80 donorer PMP. Befolkning 5 585 044

- Tilsvarende tall for 2023 var 419 mulige- og 119 realiserte donorer (DBD 101 og cDCD 18) . PMP 21,51 / år.

## Meldte mulige- og realiserte donorer

## Positive til organdonasjon

- 71 % av 170 spurte pårørende har på avdødes eller egne vegne sagt ja til donasjon pr. 31.desember 2024.
- I tillegg til de 105 realiserte donasjonene har pårørende i 65 tilfeller vært positive til donasjon, men donasjon lot seg ikke gjennomføre av medisinske årsaker (ikke oppfylt kriterier for opphør hjernesirkulasjon, medisinske årsaker, organstatus, hjertestans mm).

Det er transplantert 430 organer til 393 pasienter ved utgangen av desember 2024.

- I 2023 til samme tid var tallene 440 organer til 399 pasienter.

## Transplanterte organer

# Transplantasjoner 1.januar – 31.desember 2024

til sammenligning tall fra 2015 - 2023

	2015	2016	2017	2018	2019	2020	2021	2022	2023	2024
Hjerte	37	21	32	29	43	30	23	30	31	<b>25</b>
Hjerte-Lunge	0	0	0	0	0	0	0	0	0	<b>0</b>
Dobbel lunge	34	34	33	30	33	28	23	31	37	<b>29</b>
Singel lunge	0	0	0	0	0	0	0	0	0	<b>0</b>
Hjerte-Nyre	0	0	0	0	0	0	0	0	1	<b>2</b>
Lever DD	82	98	98	92	92	84	94	89	90	<b>76</b>
Lever LD	0	0	0	1	0	0	1	1	1	<b>5</b>
Lever-Nyre	1	2	2	2	2	4	3	2	1	<b>2</b>
Nyre DD	179	175	184	159	184	172	157	181	190	<b>176</b>
Nyre LD	63	47	77	72	67	59	67	43	43	<b>71</b>
Nyre-Pancr.	11	16	11	7	5	5	4	3	2	<b>4</b>
Pancreas	20	4	13	8	10	1	1	1	2	<b>2</b>
Øy-celler	5	7	11	6	3	2	0	1	1	<b>1</b>
<b>Hjertes totalt</b>	<b>37</b>	<b>21</b>	<b>32</b>	<b>29</b>	<b>43</b>	<b>30</b>	<b>23</b>	<b>30</b>	<b>32</b>	<b>27</b>
<b>Nyrer totalt</b>	<b>254</b>	<b>240</b>	<b>274</b>	<b>240</b>	<b>258</b>	<b>240</b>	<b>231</b>	<b>229</b>	<b>237</b>	<b>255</b>
<b>Lever totalt</b>	<b>86</b>	<b>100</b>	<b>102</b>	<b>95</b>	<b>94</b>	<b>88</b>	<b>98</b>	<b>92</b>	<b>92</b>	<b>83</b>
<b>Lunger totalt</b>	<b>34</b>	<b>34</b>	<b>35</b>	<b>30</b>	<b>33</b>	<b>28</b>	<b>24</b>	<b>31</b>	<b>37</b>	<b>29</b>
<b>Pancreas tot.</b>	<b>31</b>	<b>20</b>	<b>24</b>	<b>15</b>	<b>15</b>	<b>6</b>	<b>5</b>	<b>4</b>	<b>4</b>	<b>6</b>



# Antall pasienter på venteliste pr 31. desember 2024

til sammenligning tall fra 2015 - 2023

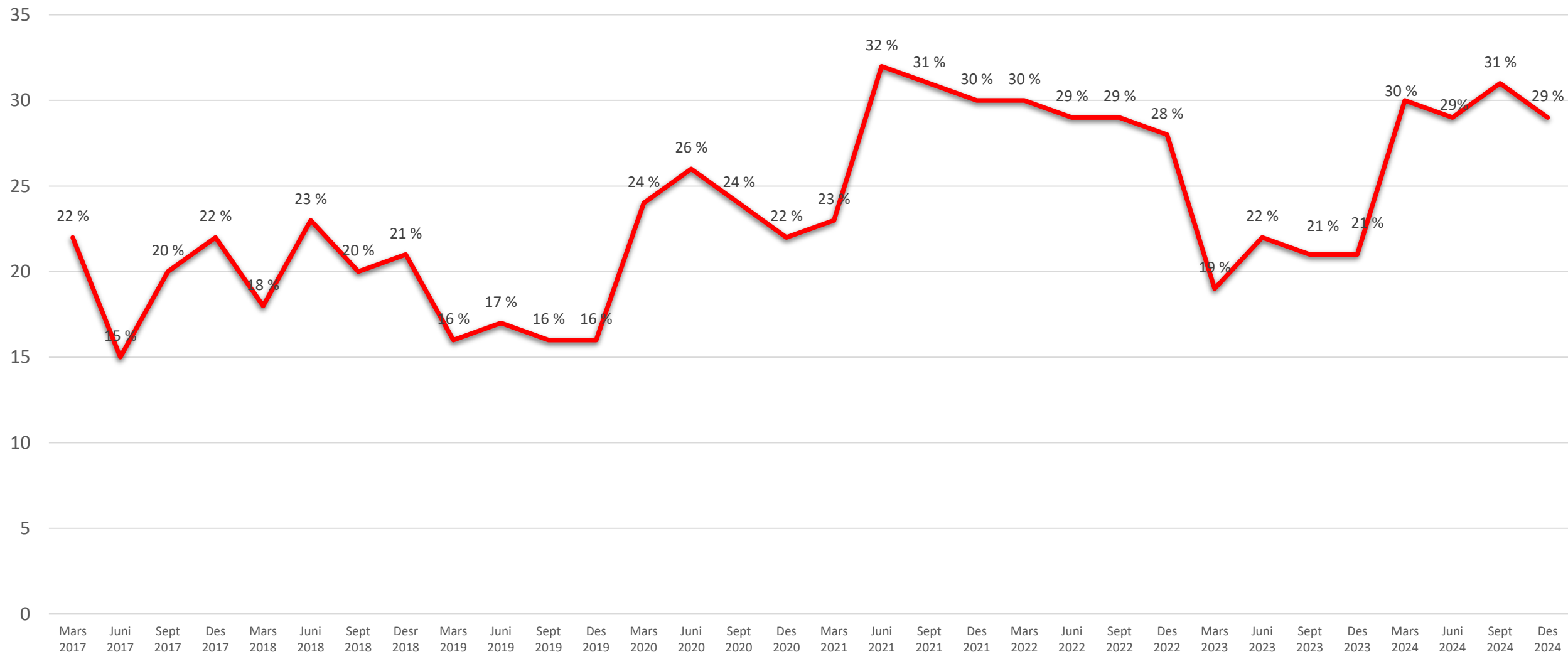
På de ulike ventelistene vil det til enhver tid være pasienter som er midlertidig utmeldt av medisinske årsaker mm. Tallene i parentes representerer de midlertidig utmeldte.

	2015	2016	2017	2018	2019	2020	2021	2022	2023	2024
Hjerte	17	14	12	15	13	9	17	16 (1)	11 (2)	<b>8 (0)</b>
Hjerte-Lunge	0	0	0	0	0	0	0	0	0	<b>0</b>
Dobbel lunge	56	44	37	43	33	37	41	24 (6)	15 (2)	<b>15 (1)</b>
Singel lunge	0	0	0	0	0	0	0	0	0	<b>0</b>
Lever	19	15	24	34	23	20	32	39 (7)	38 (6)	<b>19 (3)</b>
Nyre	289	337	334	341	358	411	388	312 (207)	323 (173)	<b>384 (143)</b>
Nyre -Pancreas	15	11	6	5	6	3	3	2 (2)	6 (1)	<b>4 (0)</b>
Pancreas	14	17	14	17	11	7	5	7	4 (2)	<b>2 (2)</b>
Øy-celler	10	9	7	5	4	2	2	2	1	<b>1 (1)</b>
Nyrer totalt	304	349	343	346	364	414	391 (176)	317 (209)	329 (174)	<b>388 (143)</b>

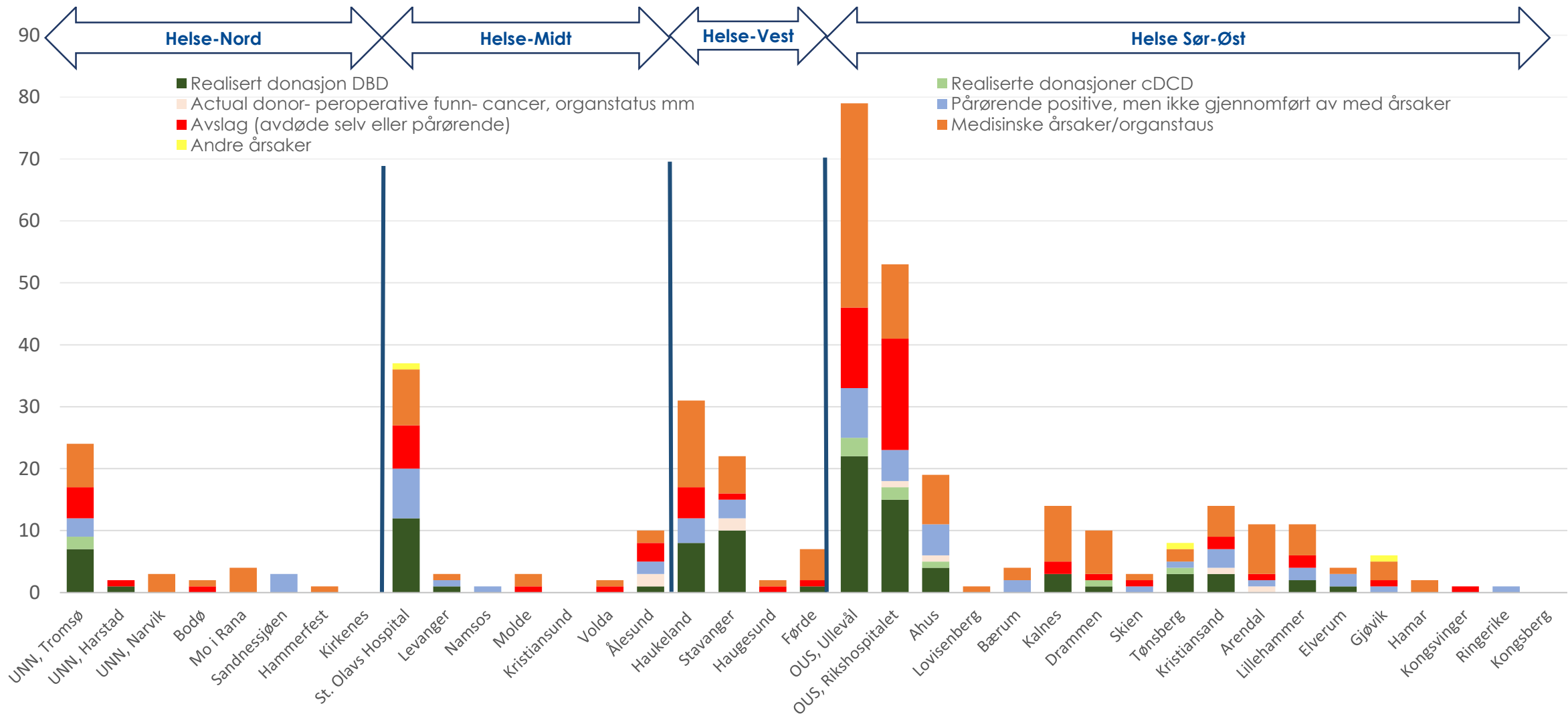
# Meldte mulige- og realiserte donorer pr 31.desember 2024

Realisert donasjon DBD	95	Donorer totalt
Realisert donasjon cDCD	10	105
• Actual donor – donasjon avbrutt pga peroperative funn (cancer, organstatus mm)		8
• Samtykke til organdonasjon klarert, men donasjon ikke gjennomføre av medisinske årsaker (Kriterier for opphørt hjernesirkulasjon ikke oppfylt, med.årsaker, organstatus, hjertestans, annet)		57
• Pårørende gitt samtykke til donasjon på egen- eller avdødes vegne		170
Donasjon ikke realisert - årsaker		
• Avslag (fra avdøde selv eller pårørende)		69
• Medisinske årsaker, organstatus		156
• Andre årsaker		3
Totalt antall meldte		398

# Avslagsprosent pr 31. desember 2024

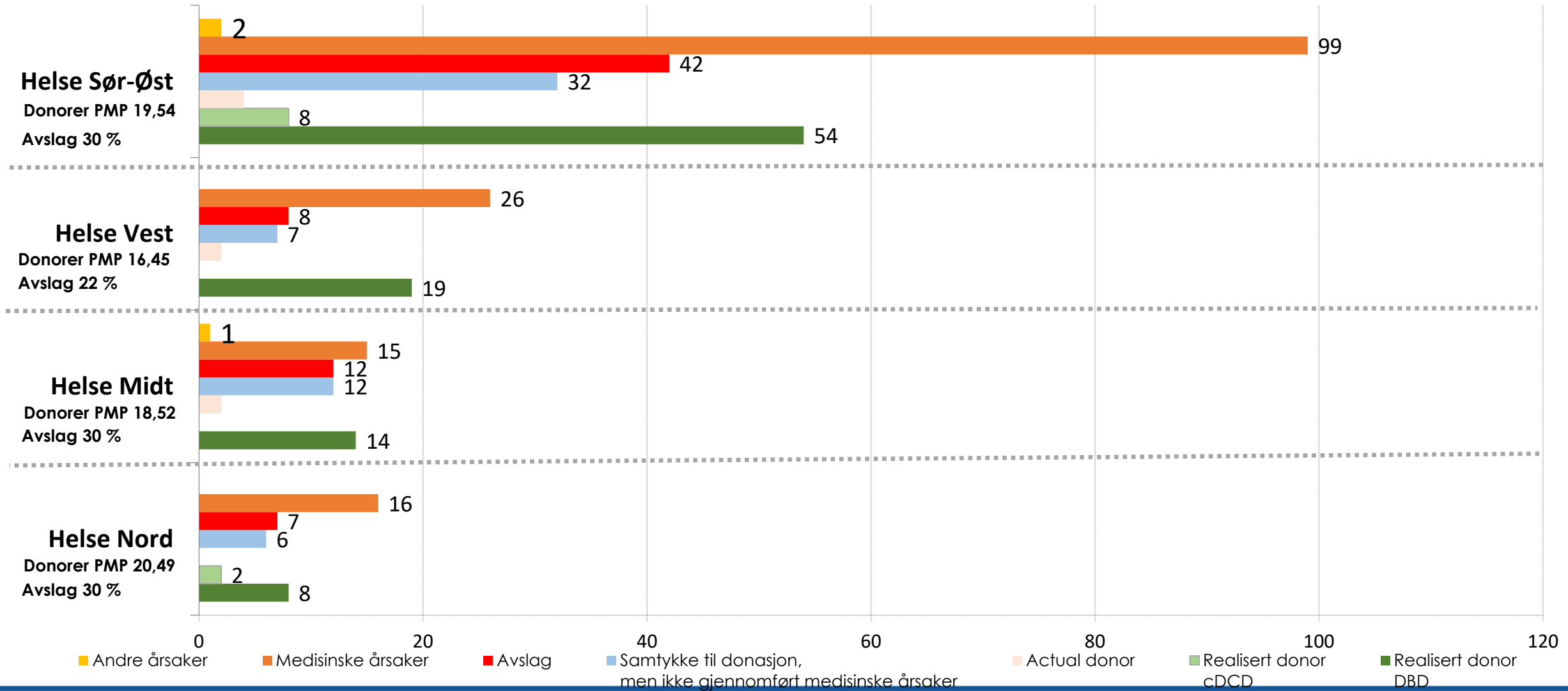


# Meldte mulige- og realiserte donorer 1.januar – 31.desember 2024



# Aktivitet pr. helseregion 1.januar – 31.desember 2024

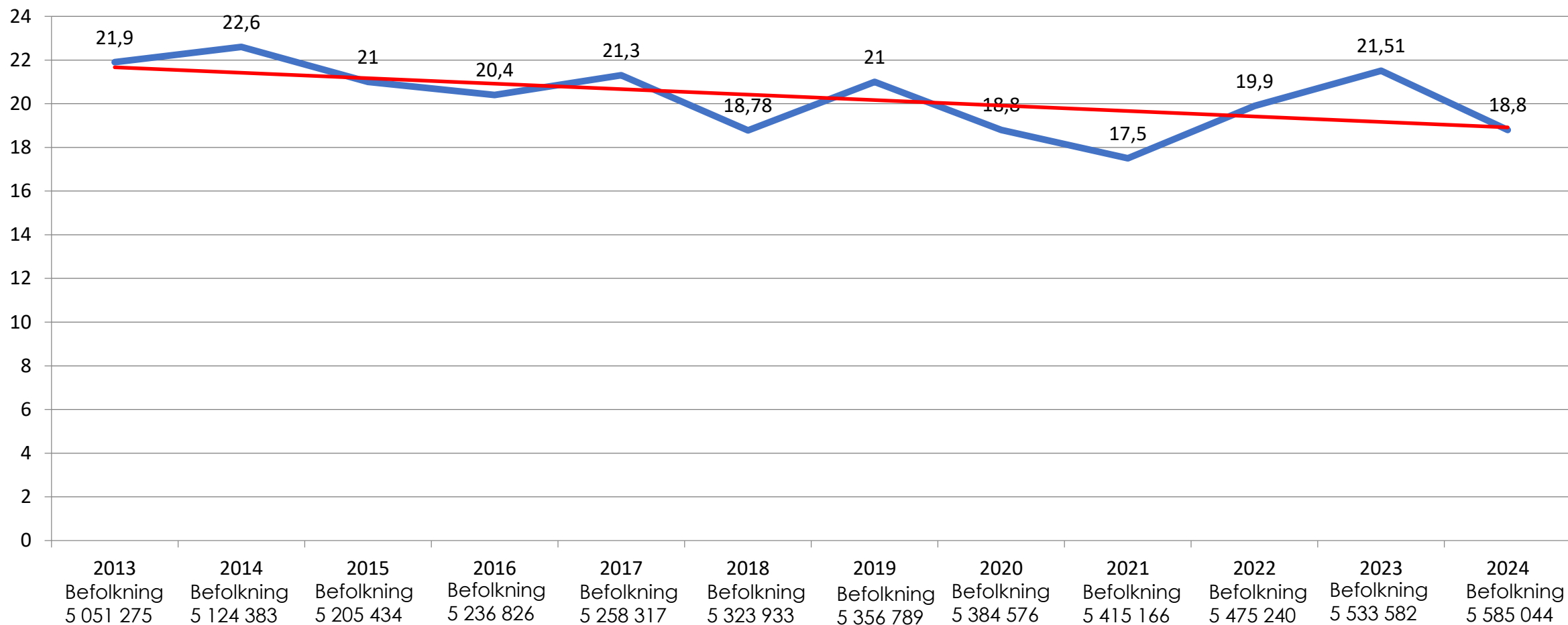
18.80 donorer PMP i Norge i 2024





# Organdonasjon i Norge 2013-2024

## PMP / år



# Scandiatriansplant



## Organdonasjon – aktivitet innen Scandiatriansplant 1.januar – 31.desember 2024

	Danmark	Aarhus	Odense	Köbenhavn	Sverige	Skåne	Göteborg	Uppsala	Stockholm	Norge	Finland	Island	Estland	Scandiatriansplant
DBD	88	38	28	22	174	32	73	39	30	95	124	3	17	501
cDCD	29	5	11	13	59	8	19	12	20	10	32			130
<b>Donorer totalt</b>	<b>117</b>	<b>43</b>	<b>39</b>	<b>35</b>	<b>233</b>	<b>40</b>	<b>92</b>	<b>51</b>	<b>50</b>	<b>105</b>	<b>156</b>	<b>3</b>	<b>17</b>	<b>631</b>
PMP/år	19,17				22,01					18,80	27,68	7,82	12,37	21,27

