



Aktivitetstall

1.januar – 30.juni 2024

Organdonasjon og transplantasjon

Tallene i denne rapporten baserer seg på det som er henvist av mulige donorer til transplantasjonskoordinatorene på Oslo Universitetssykehus, Rikshospitalet

Tallene i denne rapporten baserer seg på det som er henvist av mulige donorer til transplantasjonskoordinatorene på OUS, Rikshospitalet i perioden 1.januar til 30.juni 2024

Pr 30.juni 2024 har det vært meldt 194 mulige donorer. Av disse er 50 realisert.

- DBD 42 + cDCD 8
- Dette tilsvarer 8,99 donorer PMP (~18 PMP/år).
Befolkning 5 562 363
- Tilsvarende tall for 2023 var 185 mulige- og 47 realiserte donorer (DBD 41 og cDCD 6).
- PMP 17/ år.

Meldte mulige- og realiserte donorer

Positive til organdonasjon

- 71 % av 118 spurte pårørende har på avdødes eller egne vegne sagt ja til donasjon pr. 30.juni 2024.
- I tillegg til de 50 realiserte donasjonene var samtykke til donasjon klarert i 34 tilfeller, men donasjon lot seg ikke gjennomføre av medisinske årsaker (ikke oppfylt kriterier for opphørt hjernesirkulasjon, medisinske årsaker, organstatus, hjertestans mm).

Det er transplantert 206 organer til 191 pasienter ved utgangen av juni 2024.

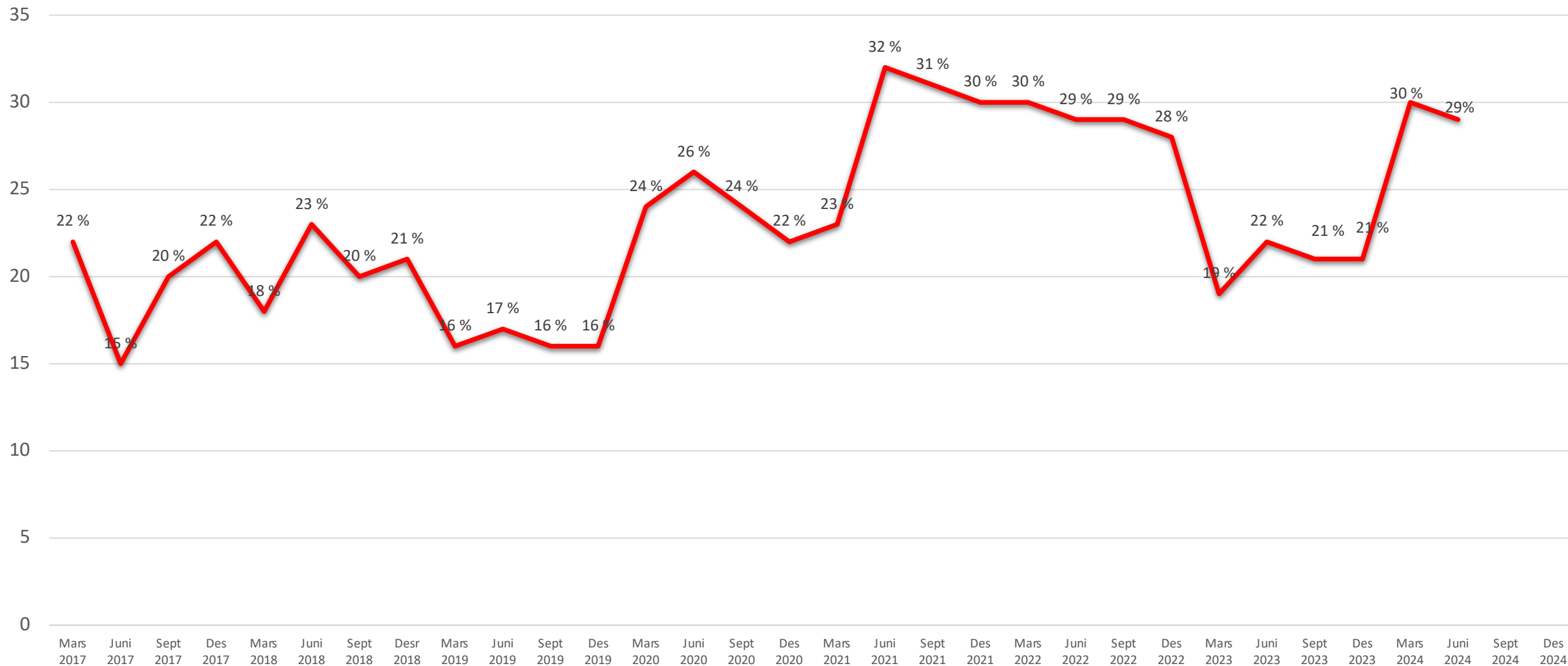
- I 2023 til samme tid var tallene 192 organer til 176 pasienter.

Transplanterte organer

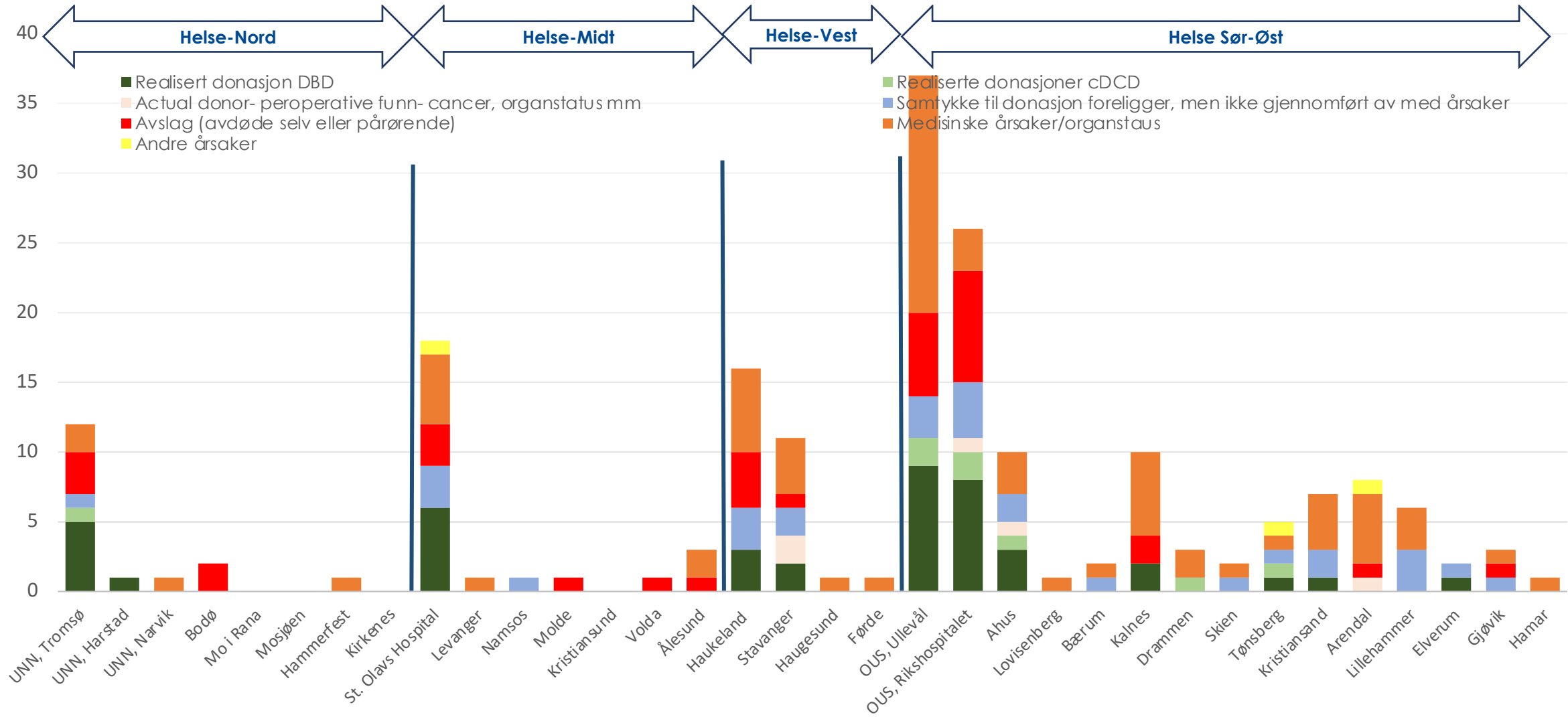
Meldte mulige- og realiserte donorer pr 30.juni 2024

Realisert donasjon DBD	42	Donorer totalt
Realisert donasjon cDCD	8	50
• Actual donor - donasjon avbrutt pga peroperative funn (cancer, organstatus mm)		5
• Samtykke til organdonasjon klarert, men organdonasjon ikke gjennomført av medisinske årsaker (Kriterier for opphørt hjernesirkulasjon ikke oppfylt, med.årsaker, organstatus, hjertestans, annet)		29
• Pårørende gitt samtykke til donasjon på egen- eller avdødes vegne		84
<i>Donasjon ikke realisert - årsaker</i>		
• Avslag (fra avdøde selv eller pårørende)		34
• Medisinske årsaker, organstatus		73
• Andre årsaker		3
Totalt antall meldte		194

Avslagsprosent pr 30.juni 2024

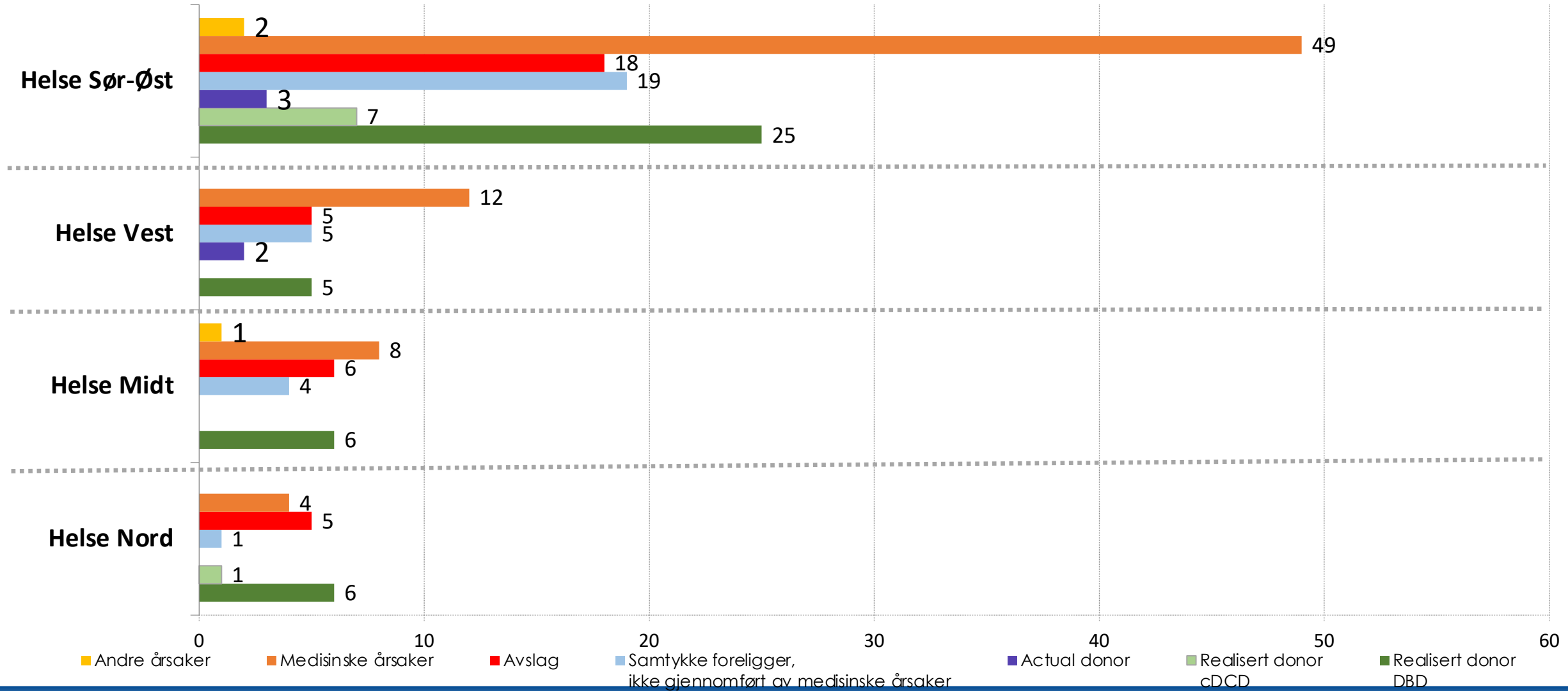


Meldte mulige- og realiserede donorer 1.januar – 30.juni 2024



Aktivitet pr. helseregion 1.januar – 30.juni 2024

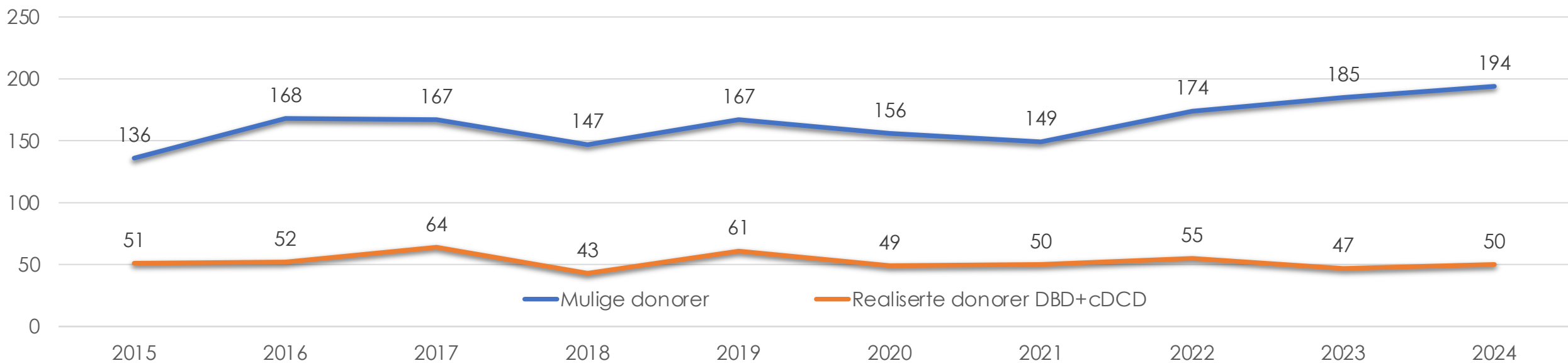
Donorer PMP i Norge 2.kvartal 8,99 (~18 PMP / år)



Organdonasjon 1.januar – 30.juni 2024

til sammenligning tall fra 2015 - 2023

	2015	2016	2017	2018	2019	2020	2021	2022	2023	2024	
Meldte mulige donorer	136	168	167	147	167	156	149	174	185	194	
Realiserte donasjoner DBD	47	52	60	43	61	49	50	53	41	42	Realiserte donorer DBD + cDCD 50
Realiserte donasjoner cDCD	4	0	4	0	0	0	0	2	6	8	
Multiorgangiver	43 89 %	42 81 %	52 85 %	36 84 %	26 93 %	37 75 %	42 84 %	49 89 %	37 79 %	44 88 %	



Transplantasjoner 1.januar – 30.juni 2024

til sammenligning tall fra 2015 - 2023

	2015 2.kv	2016 2.kv	2017 2.kv	2018 2.kv	2019 2.kv	2020 2.kv	2021 2.kv	2022 2.kv	2023 2.kv	2024 2. kv
Hjerte	21	12	15	14	17	21	15	20	16	12
Hjerte-Lunge	0	0	0	0	0	0	0	0	0	0
Dobbel lunge	19	13	18	14	15	16	14	15	13	11
Singel lunge	0	0	0	0	0	0	0	0	0	0
Hjerte-Nyre									1	1
Lever DD	37	46	51	42	52	42	52	48	42	37
Lever LD	0	0	0	0	0	0	0	0	1	2
Lever-Nyre	1	1	1	1	2	2	1	1	1	1
Nyre DD	81	85	95	71	101	81	80	95	80	89
Nyre LD	38	31	42	44	43	28	41	18	20	35
Nyre-Pancr.	5	11	6	3	0	3	3	0	2	2
Pancreas	10	3	7	4	1	1	1	0	1	1
Øy-celler	2	3	7	4	1	1	1	0	0	0
Hjertes totalt	21	12	15	14	17	21	15	20	17	13
Nyrer totalt	125	128	144	119	146	114	125	114	103	128
Lever totalt	39	47	53	43	54	44	53	49	44	40
Lunger totalt	19	13	19	14	15	16	14	15	13	11
Pancreas tot.	15	14	13	5	7	3	4	0	2	3

Antall pasienter på venteliste pr 30.juni 2024

til sammenligning tall fra 2015 - 2023

På de ulike ventelistene vil det til enhver tid være pasienter som er midlertidig utmeldt av medisinske årsaker mm. Tallene i parentes representerer de midlertidig utmeldte.

	2015 2.kv	2016 2.kv	2017 2.kv	2018 2.kv	2019 2.kv	2020 2.kv	2021 2.kv	2022 2.kv	2023 2.kv	2024 2. kv	Ved utgangen av 2023
Hjerte	19	17	15	18	12	6	8	10 (4)	12 (1)	10 (1)	11 (2)
Hjerte-Lunge	0	0	0	0	0	0	0	0	0	0	0
Dobbel lunge	52	60	40	46	36	35	28	32 (5)	29 (4)	21 (3)	15 (2)
Singel lunge	0	0	0	0	0	0	0	0	1	0	0
Lever	18	22	22	33	28	24	24	37 (2)	47 (3)	25 (3)	38 (6)
Nyre	316	304	336	363	369	416	438	373 (174)	356 (150)	365 (154)	323 (173)
Nyre -Pancreas	27	12	7	6	9	4	2	5 (1)	0 (3)	4 (1)	6 (1)
Pancreas	23	13	18	19	13	13	7	6 (2)	4 (3)	3 (2)	4 (2)
Øy-celler							2	1 (1)	1	1	1
Nyrer totalt			337	369	378	420	443	380 (175)	356 (153)	369 (155)	329 (174)

Scandiatransplant



Organdonasjon – aktivitet innen Scandiatransplant 1.januar – 30.juni 2024

	Danmark	Aarhus	Odense	København	Sverige	Skåne	Göteborg	Uppsala	Stockholm	Norge	Finland	Island	Estland	Scandiatransplant
DBD	39	14	14	11	78	11	33	18	16	42	60	2	8	229
cDCD	16	3	5	8	27	2	9	8	8	8	14			65
Donorer totalt	55	17	19	19	105	13	42	26	24	50	74	2	8	294
PMP ~ år	9,05 18,1				9,95 19,9					8,99 18	13,18 26,36	5,21 10,42	5,82 11,64	9,95 19,9

